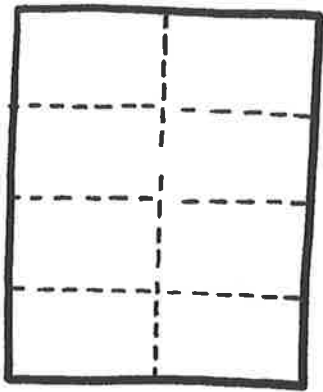



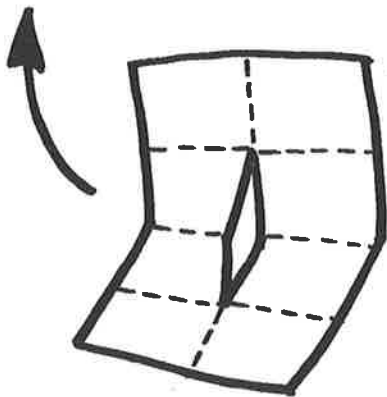
PIENLEHDEN TAITTO-OHJE



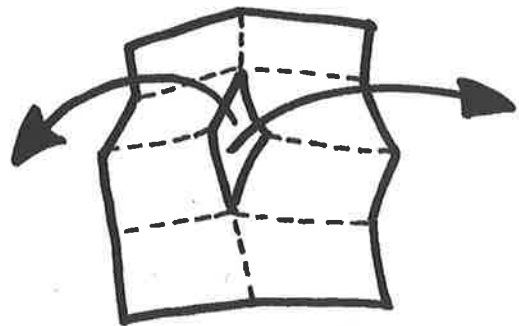
1 Taita paperi neljäksi ja avaa uudestaan.



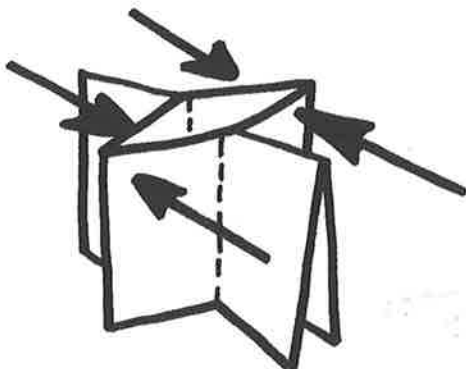
2 Taita paperi kahtia ja leikkaa se keskeltä puoliväliin asti.



3 Avaa paperi.



4 Levitä paperi sivuille keskiosan reiästä.



5 Taita sivut litteiksi toisiaan vasten.



Valmis pienlehti!